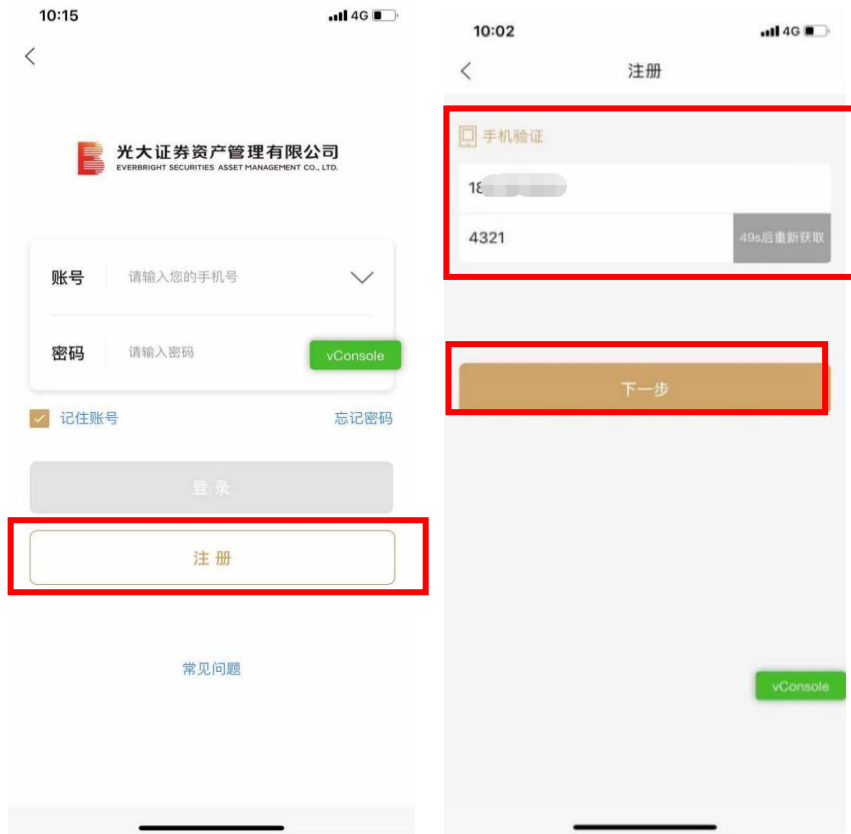


# 光证资管 APP/微信平台操作指南

## 开户注册

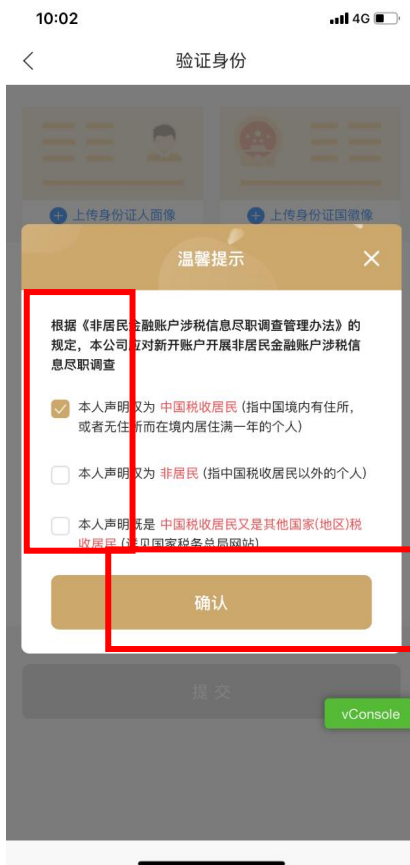
1. 打开 APP，点击右下角“我的”，点击“注册”，输入手机号并接收验证码。



2. 设置登录密码，注册成功。



### 3.完善税收居民身份信息, 并填写个人基本信息验证身份。



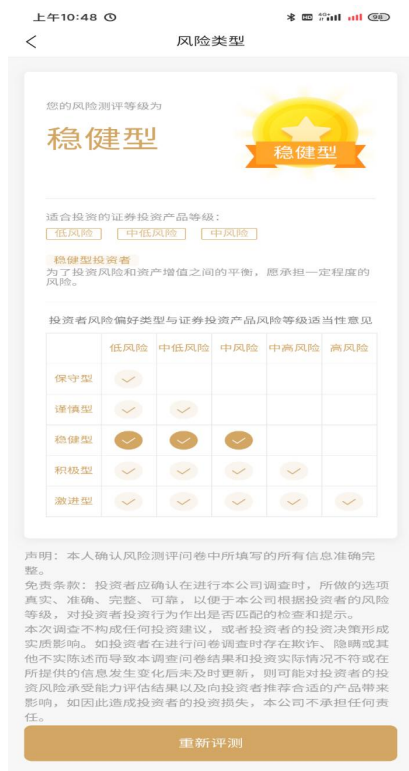
#### 4. 绑定银行卡，并补充个人信息。



#### 5. 设置交易密码，信息完善成功。



6.根据您的实际情况完成风险等级测评，开户成功。



## 开通汇款支付

1. 登录 APP，点击右下角“我的”，选择“银行卡”。



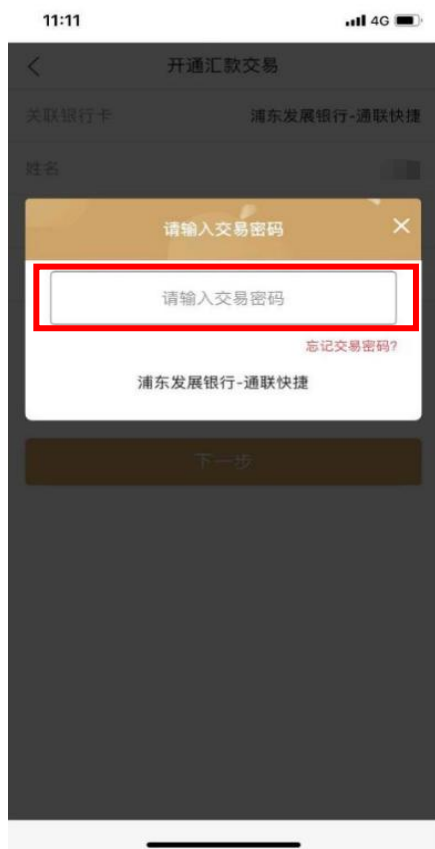
2.找到对应银行卡，点击“开通汇款交易”。



3.核实信息，点击同意相关业务规则文件，并选择“下一步”。



4.输入交易密码，点击“确定”。



5.汇款交易开通申请成功。



# 合格投资者认证

1、登录光证资管 APP 账户，点击“我的”



2、点击顶部风险测评结果类型右侧



### 3、跳转到“账户信息”页面，点击“合格投资者认证（选填）”





4、跳转到“合格投资者认证”页面，拉到页面底部，按照页面要求提示上传证明材料后点击“提交”，工作人员审核通过即可（时效 T+1 审核）



5、认证成功。



6.返回账户信息页面，合格投资者认证信息“认证成功”，可购买小集合。



## 申购

### 一、在线支付

1.点击需要购买的产品，进入详情页，选择右下角“申购”。



2.选择要购买的产品份额。



### 3.选择支付方式，输入购买金额。



#### 4.输入交易密码。



#### 5.购买成功。



## 二、汇款支付

1. 打开 APP，登录账户，点击底部“产品”。



2. 点击“光大阳光混合”，进入产品详情页。



3. 点击“申购”，选择要购买的份额：B类份额。



4. 风险匹配温馨提示，阅读后点击“确定”。

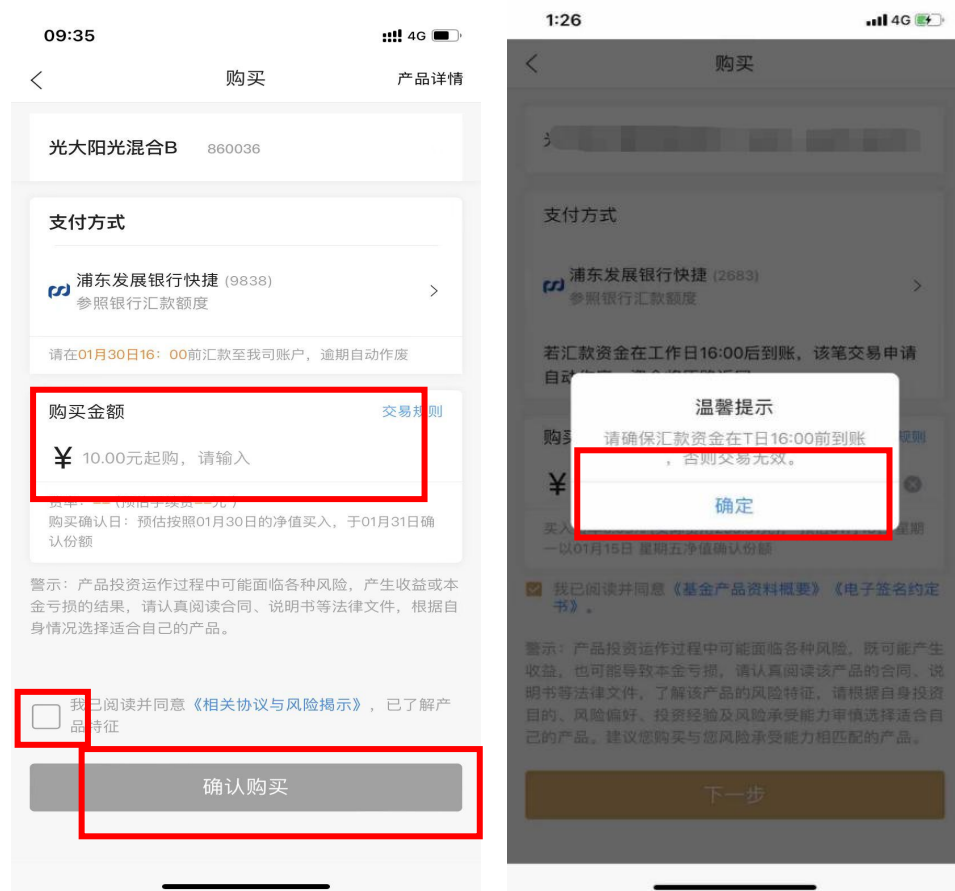


5. 进入购买页面，选择支付方式为“汇款支付”。





6. 输入购买金额，点击“我已阅读并同意《相关协议与风险揭示》”。



7. 输入交易密码，提示交易申请已提交成功。请使用对应银行卡汇款至指定账户。



## 汇款账户

银行名称：光大银行上海分行常德支行  
银行户名：上海光大证券资产管理有限公司（直销）  
银行账号：36760188000052063

## 赎回

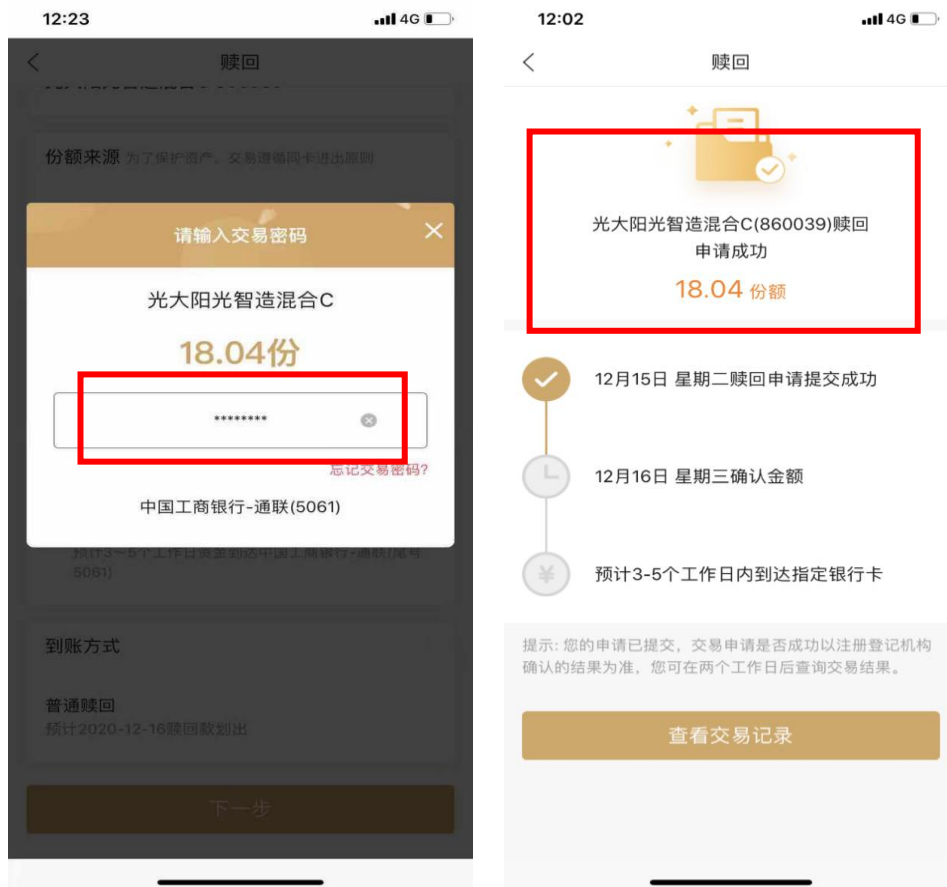
1. 打开 APP，点击右下角“我的”，进入总资产页面。



2.找到要赎回的产品，点击“赎回/转换”。



3.输入密码并确认，赎回操作成功。



## 撤单

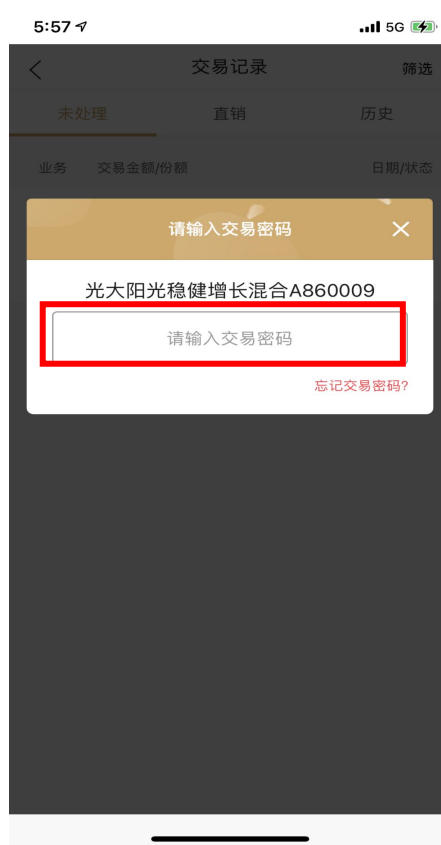
1.打开 APP，点击右下角“我的”，并选择“交易记录”



2. 打开交易记录，找到要撤单的记录，点击“撤单”。



3.确认是否继续撤单，点击“确定”。



4.撤单成功。

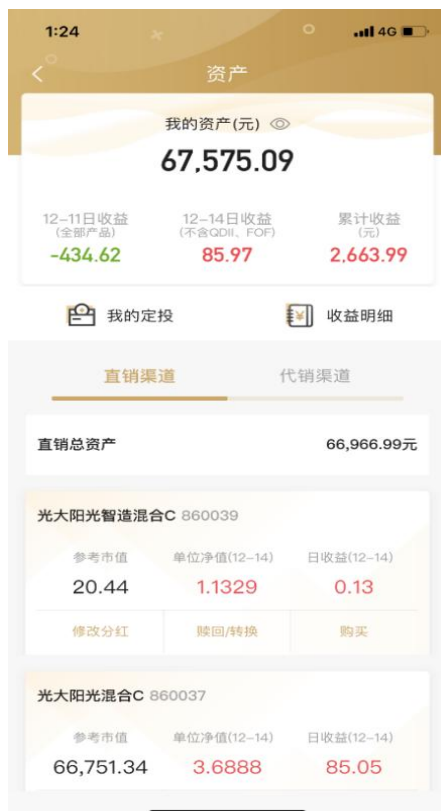


# 查询账户

1. 打开 APP 登录账户，跳转至“我的”页面。



2. 点击“我的资产”进行查看即可。



# 查询交易记录

1.打开 APP 登录账户，跳转至“我的”页面。



2.点击“交易记录”进行查询即可。

